

Público Alvo

Investidores em Geral

Início do Fundo

08/08/2016

Classificação ANBIMA

Multimercados Livre

Cód. Anbima: 421715

Movimentações

Inicial: R\$ 25 mil

Moviment. Mínima: não há

Aplicações: não há

Resgates: não há

Saldo mínimo: não há

Horário limite de moviment.: 14:30hs

Aplicação: Conversão em D+0

Resgate: Conversão em D+30 dias corridos

Resgate (pagamento):

1º dia útil subsequente a data de conversão

Taxa de saída: Não há

Taxa de Administração

2,00% a.a. sobre o patrimônio líquido do Fundo.

Já inclui a taxa do Fundo Master.

Taxa de Performance

20% do que exceder a variação do Índice CDI

Tributação

O Fundo persegue o tratamento tributário de longo prazo (alíquotas regressivas).

Gestor

Vinci Gestora de Recursos Ltda.

Av. Bartolomeu Mitre, 336 Leblon, Rio de Janeiro - RJ - Brasil

CEP: 22431-002

Tel: (21) 2159-6000

Fax: (21) 2159-6200

Administrador

BEM DTVM Ltda.

(Empresa do Grupo Bradesco)

Distribuidor

Vinci DTVM

Av. Bartolomeu Mitre, 336

Leblon, Rio de Janeiro - RJ - Brasil

CEP: 22431-002

Tel: (21) 2159-6000

Fax: (21) 2159-6200

Custodiante

Banco Bradesco S.A.

Auditor

KPMG Auditores Independentes

Informações para aplicação

Favorecido: VINCI ATLAS FIC DE FIM

Banco Bradesco (237)

Agência: 2856

Conta corrente: 13308-6

CNPJ: 24.572.582/0001-49

Objetivo e Política de Investimento

O Fundo tem por objetivo proporcionar aos seus Cotistas ganhos de capital, no longo prazo, sem o compromisso de concentração em nenhuma classe específica, através de investimentos em diversas classes de ativos financeiros disponíveis nos mercados de renda fixa, renda variável, câmbio, derivativos, commodities e cotas de fundos de investimento, negociados nos mercados interno e externo.

Dados do Fundo

Patrimônio Líquido (PL): **R\$ 218,48 milhões** Patrimônio Líquido (PL) Médio 12m: **R\$ 138,56 milhões**

Cota: **125,7177716** Patrimônio Líq. (PL) Carteira Master: **R\$ 225,96 milhões**

Risco vs. Retorno

	Fundo	CDI
Retorno desde o início	25,7%	17,0%
Retorno Anualizado	16,0%	10,7%
Volatilidade Anualizada	5,8%	0,2%
% de meses acima do CDI	53%	--
% de meses abaixo do CDI	47%	--

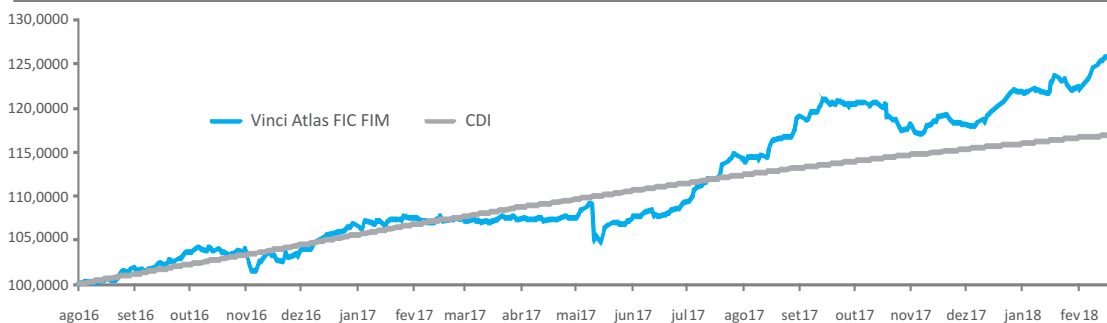
* Informações desde o início do fundo em 08/08/2016

Rentabilidades

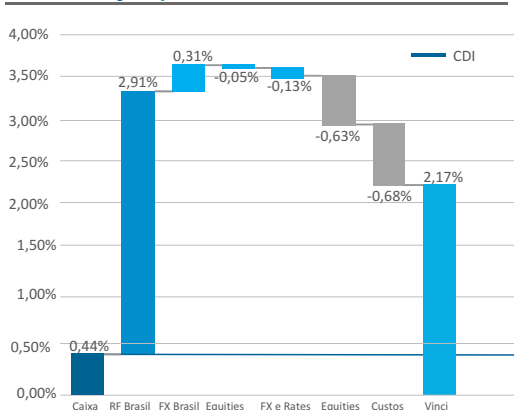
	jan	fev	mar	abr	mai	jun	jul	ago	set	out	nov	dez	Ano	12 meses	Acum.*
2018	1,96%	2,17%											4,17%	17,19%	25,72%
% CDI	335,63%	464,91%											396,05%	191,63%	151,10%
2017	1,04%	0,14%	0,23%	-0,12%	-0,27%	1,19%	5,05%	2,53%	3,46%	-1,68%	-0,17%	1,82%	13,83%	13,83%	20,69%
% CDI	95,68%	16,28%	21,87%	-14,92%	-29,10%	146,88%	630,23%	315,38%	539,14%	-260,78%	-29,61%	336,61%	138,99%	138,99%	130,93%
2016	-	-	-	-	-	-	-	1,08%	1,48%	0,77%	0,25%	2,31%	6,02%	-	6,02%
% CDI	-	-	-	-	-	-	-	120,44%	133,51%	73,73%	24,46%	205,95%	113,23%	-	113,23%

* rentabilidade acumulada desde o início do fundo em 08/08/2016

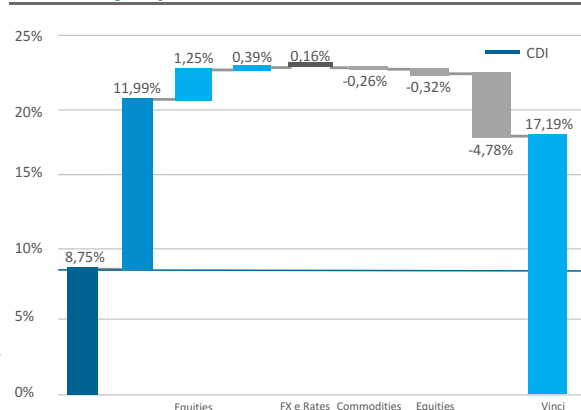
Rentabilidade Acumulada Fundo vs. Indexador



Contribuição por Classe de Ativo - no mês



Contribuição por Classe de Ativo - 12 meses



*As informações apresentadas na contribuição por classe de ativo, assim como na Política de Investimento e Objetivo do fundo, se referem ao fundo Vinci Atlas Master FIM, no qual o fundo Vinci Atlas FIC FIM aplicará no mínimo 95% do seu patrimônio.

AA Vinci Gestora de Recursos Ltda. não comercializa nem distribui quotas de fundos de investimento ou qualquer outro ativo financeiro. O presente relatório tem caráter meramente informativo e é para uso exclusivo de seu destinatário. As informações contidas neste documento são confidenciais e não devem ser divulgadas a terceiros sem o prévio e expresso consentimento da Vinci. Este relatório não constitui extrato mensal oficial de seus investimentos no fundo de investimento a que se refere ("Fundo"), o qual será preparado e enviado a você pelo administrador. No caso de divergência entre as informações contidas neste relatório e aquelas contidas no extrato mensal emitido pelo administrador do Fundo, as informações contidas no referido extrato mensal prevalecerão sobre as informações deste relatório. As eventuais divergências podem ocorrer devido a adoção de métodos diversos de cálculo e apresentação. O valor do patrimônio líquido do Fundo contido neste relatório é líquido das despesas dos Fundos (i.e. honorários, comissões e impostos). A rentabilidade do Fundo divulgada neste relatório não é líquida de impostos. A rentabilidade obtida no passado não representa garantia de rentabilidade futura. Este Fundo utiliza estratégias com derivativos como parte integrante de sua política de investimento. Tais estratégias, da forma como são adotadas, podem resultar em significativas perdas patrimoniais para seus cotistas, podendo inclusive acarretar a perda do total do capital investido. Os investimentos do Fundo apresentam riscos para o investidor. Os fundos de crédito privado estão sujeitos a risco de perda substancial de seu patrimônio líquido em caso de eventos que acarretem o não pagamento dos ativos integrantes de sua carteira, inclusive por força de intervenção, liquidação, regime de administração, falência e recuperação judicial ou extrajudicial dos emissores responsáveis pelos ativos do Fundo. Para avaliação da performance de quaisquer fundos de investimentos, é recomendável uma análise de período de, no mínimo, 12 (doze) meses. As comparações a certos índices de mercado foram incluídas para referência apenas e não representam garantia de retorno pela Vinci. Os resultados obtidos no passado não representam garantia de resultados futuros e não contam com garantia da Vinci, de qualquer de suas afiliadas, do administrador, de qualquer mecanismo de seguro ou, ainda, do Fundo Garantidor de Créditos (FGC). Ao investidor é recomendada a leitura cuidadosa do Regulamento do Fundo e do Prospecto, se houver, ao aplicar seus recursos. Investimentos implicam na exposição a riscos, inclusive na possibilidade de perda total do investimento.