

Público Alvo
Investidores qualificados

Início do Fundo
30/12/2015

Classificação ANBIMA
Ações Livre
Cód. Anbima: 410322

Movimentações
Inicial : R\$25.000,00
Mov.Minima: R\$10.000,00
Saldo mínimo: R\$25.000,00
Horário solicitação: 14:30
Aplicação: Conversão D+1 útil
Carência: Não Há
Resgate (conversão): D+5 úteis
Resgate (pagamento): 3 dia(s) úteis após a conversão
Taxa de saída: Não há

Taxa de Administração
1,04% ao ano sobre o patrimônio líquido do Fundo, incluindo taxa de custódia.

Taxa de Performance
20% sobre a rentabilidade que exceder 100% do IBOV

Tributação
15% sobre a rentabilidade da cota do fundo no resgate (se aplicável).

Gestor
VINCI GESTÃO DE PATRIMÔNIO LTDA
Av. Bartolomeu Mitre, 336 Leblon - Rio de Janeiro - RJ - Brasil
CEP: 22431-002
Tel: (21) 2159-6000
Fax: (21) 2159-6200

Administrador
BEM DTVM

Distribuidor
VINCI DTVM
Av. Bartolomeu Mitre, 336 Leblon - Rio de Janeiro - RJ - Brasil
CEP: 22431-002
Tel: (21) 2159-6000
Fax: (21) 2159-6200

Custodiante
Banco Bradesco S.A.

Auditor
KPMG Auditores Independentes

Dados para aplicação
Favorecido: FATORIAL DINAMICO FI EM AÇÕES
Banco: Banco Bradesco S.A. (237)
Agência: 2856-8
Conta Corrente: 11437-5
CNPJ: 23.875.817/0001-09

Objetivo e Política de Investimento

O Fundo tem por objetivo proporcionar aos seus Cotistas rentabilidade por meio das oportunidades oferecidas preponderantemente pelo mercado de renda variável.

Dados do Fundo

Patrimônio Líquido: R\$ 47.262.999,05
Cota: 1,7454769
PL Médio 12m: R\$ 51.245.693,63

Risco vs. Retorno

	Fundo	IBOV
Retorno Anualizado	22,60%	24,74%
Volatilidade Anualizada	17,52%	22,46%
% de meses acima do bench.	53%	0%
% de meses abaixo do bench.	47%	0%

Informações desde o início do Fundo.

Rentabilidades

	jan	fev	mar	abr	mai	jun	jul	ago	set	out	nov	dez	Ano	12M	Acum
2018	7,03%	0,71%	-0,46%	-0,23%	-7,84%	-4,14%	6,75%	-0,43%	1,98%	-	-	-	2,51%	6,11%	74,55%
IBOV	11,14%	0,52%	0,01%	0,88%	-10,87%	-5,20%	8,88%	-3,21%	3,48%	-	-	-	3,85%	6,80%	83,03%
2017	6,50%	4,21%	-0,03%	2,86%	-1,75%	0,32%	5,41%	7,02%	4,88%	-0,61%	-2,55%	6,87%	37,78%	37,78%	70,28%
IBOV	7,38%	3,08%	-2,52%	0,65%	-4,12%	0,30%	4,80%	7,46%	4,88%	0,02%	-3,15%	6,16%	26,86%	26,86%	76,24%

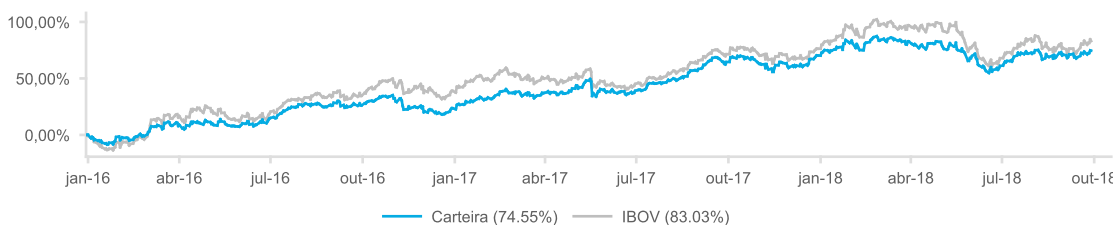
Rentabilidade acumulada calculada desde o início do Fundo.

Historico de Rentabilidades

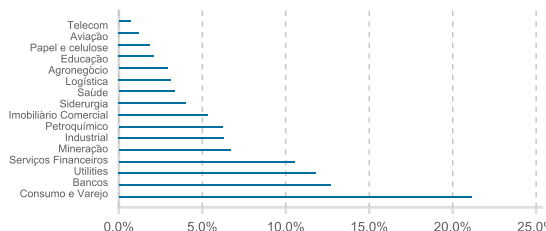
	2015	2016													
FUNDO	0,07%	23,51%	-	-	-	-	-	-	-	-	-	-	-	-	-
IBOV	-	38,93%	-	-	-	-	-	-	-	-	-	-	-	-	-

Rentabilidade no ano de 2015 a partir do início do Fundo em 30/12/2015.

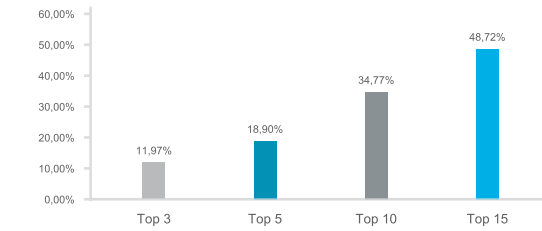
Rentabilidade Acumulada vs. Benchmark



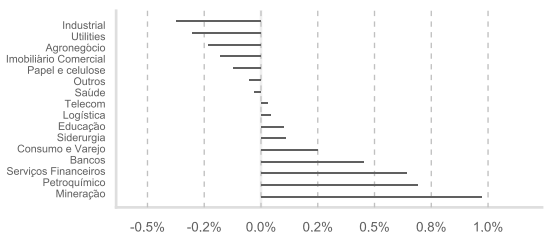
Exposição Setorial



Concentração



Contribuição por Setor



Exposição por Market Cap

