

Público Alvo
Investidores pessoas físicas e jurídicas em geral

Início do Fundo
08/08/2016

Classificação ANBIMA
Multimercados Livre
Cód. Anbima: 421715

Movimentações
Inicial : R\$25.000,00
Mov.Minima: Não há
Saldo mínimo: Não há
Horário solicitação: 14:30
Aplicação: Conversão D+0
Carência: Não Há
Resgate (conversão): D+30 corridos
Resgate (pagamento): 1 dia(s) útil após a conversão
Taxa de saída: Não há

Taxa de Administração
2% ao ano sobre o patrimônio líquido do Fundo, incluindo taxa de custódia.

Taxa de Performance
20% sobre a rentabilidade que exceder 100% do CDI

Tributação
O Fundo persegue o tratamento tributário de longo prazo (alíquotas regressivas).

Gestor
VINCI GESTORA DE RECURSOS LTDA
Av. Bartolomeu Mitre, 336 Leblon - Rio de Janeiro - RJ - Brasil
CEP: 22431-002
Tel: (21) 2159-6000
Fax: (21) 2159-6200

Administrador
BEM DTVM

Distribuidor
VINCI DTVM
Av. Bartolomeu Mitre, 336 Leblon , Rio de Janeiro - RJ - Brasil
CEP: 22431-002
Tel: (21) 2159-6000
Fax: (21) 2159-6200

Custodiante
Banco Bradesco S.A.

Auditor
KPMG

Dados para aplicação
Favorecido: VINCI ATLAS FI DE FI MULTIMERCADO
Banco: Banco Bradesco S.A. (237)
Agência: 2856
Conta Corrente: 13308-6
CNPJ: 24.572.582/0001-49

Objetivo e Política de Investimento

O Fundo tem por objetivo proporcionar aos seus Cotistas ganhos de capital, no longo prazo, sem o compromisso de concentração em nenhuma classe específica, através de investimentos em diversas classes de ativos financeiros disponíveis nos mercados de renda fixa, renda variável, câmbio, derivativos, commodities e cotas de fundos de investimento, negociados nos mercados interno e externo.

Dados do Fundo

Patrimônio Líquido (PL):	R\$ 294.036.595,09	Patrimônio Líquido (PL) Médio 12m:	R\$ 182.661.771,93
Cota:	121,3068721	Patrimônio Líquido da Carteira Master:	R\$ 294.016.349,29

Risco vs. Retorno

Informações desde o início do fundo em 08/08/2016.

	No ano		Desde o Início	
	Fundo	CDI	Fundo	CDI
Retorno Anualizado	1,26%	6,59%	11,37%	10,11%
Volatilidade Anualizada	5,94%	0,01%	5,81%	0,17%
% de meses acima do benchmark	60%	0%	50%	0%
% de meses abaixo do benchmark	40%	0%	50%	0%

Rentabilidades

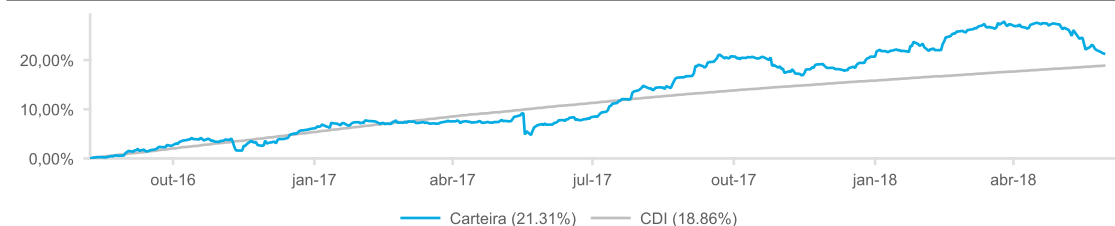
	jan	fev	mar	abr	mai	jun	jul	ago	set	out	nov	dez	Ano	12M	Acum
2018	1,96%	2,17%	1,24%	-0,01%	-4,68%	-	-	-	-	-	-	-	0,51%	13,26%	21,31%
% CDI	335,63%	464,91%	232,97%	-	-	-	-	-	-	-	-	-	19,35%	172,55%	112,95%
2017	1,04%	0,14%	0,23%	-0,12%	-0,27%	1,19%	5,05%	2,53%	3,46%	-1,68%	-0,17%	1,82%	13,83%	13,83%	20,69%
% CDI	95,68%	16,28%	21,87%	-	-	146,88%	630,23%	315,38%	539,14%	-	-	336,61%	138,99%	138,99%	130,93%

Rentabilidade acumulada calculada desde o início do fundo em 08/08/2016

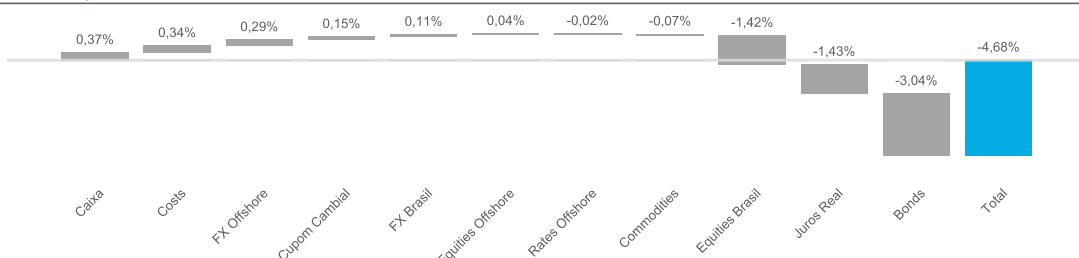
Histórico de Rentabilidades

	2016	2017	2018
FUNDO	6,02%	-	-
CDI	5,32%	-	-
%CDI	113,23%	-	-

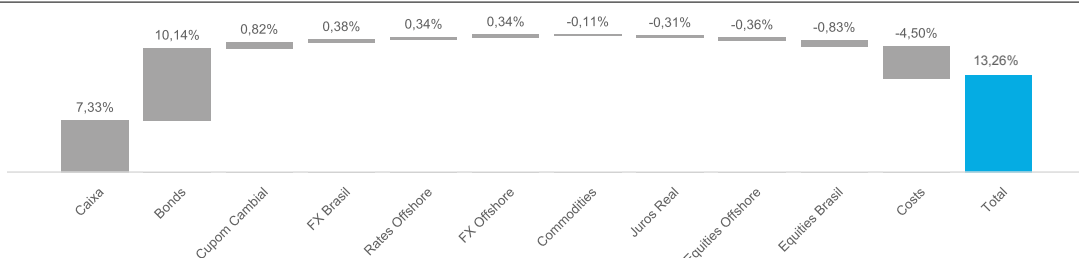
Rentabilidade Acumulada vs. Benchmark



Contribuição por Classe de Ativo - no mês



Contribuição por Classe de Ativo - 12 meses



As informações apresentadas na contribuição por classe de ativo, assim como na Política de Investimento e Objetivo do fundo, se referem ao fundo Vinci Atlas Master FIM, no qual o fundo Vinci Atlas FIC FIM aplicará no mínimo 95% do seu patrimônio.