

Público Alvo

Investidores Qualificados

Início do Fundo

01/08/2000

Classificação ANBIMA

Ações Livre

Cód. Anbima: 122602

Movimentações

Inicial: R\$ 100 mil

Mov. Mínima: R\$ 10 mil

Saldo mínimo: R\$ 20 mil

Horário limite de moviment.: 14:30 h

Aplicação:

Conversão de cotas em D+1

Resgate (conversão de cotas): D+30

Resgate (pagamento):

3° dia útil após a conversão

Taxa de saída: 5% sobre o valor do

resgate para o cotista que não

cumprir o prazo de 30 dias para

conversão

Taxa de Administração

2,0% a.a. sobre o patrimônio líquido do Fundo, sendo 0,033% de taxa de custódia

Taxa de Performance

20% sobre a rentabilidade que exceder a variação do IBOVESPA.

Tributação

15% sobre a rentabilidade da cota do fundo no resgate (se aplicável)

Gestor

Vinci Equities Gestora de Recursos Ltda.*

Av. Brig. Faria Lima, 2277 -

14º andar Jd. Paulistano,

São Paulo - SP - Brasil

CEP: 01452-000

Tel: (11) 3572-3770

Fax: (11) 3572-3800

* desde 26/04/10

Administrador

BEM DTVM Ltda. (Empresa do Grupo Bradesco)*

* desde 17/05/10

Distribuidor

Vinci DTVM

Av. Bartolomeu Mitre, 336

Leblon, Rio de Janeiro - RJ - Brasil

CEP: 22431-002

Tel: (21) 2159-6000

Fax: (21) 2159-6200

Custodiante

Banco Bradesco S.A.

Auditor

KPMG Auditores Independentes

Informações para aplicação

Favorecido: Vinci GAS Lotus Inst. FIA

Banco: Bradesco (237)

Agência: 2856-8

Conta Corrente: 614436-5

CNPJ: 03.957.633/0001-80

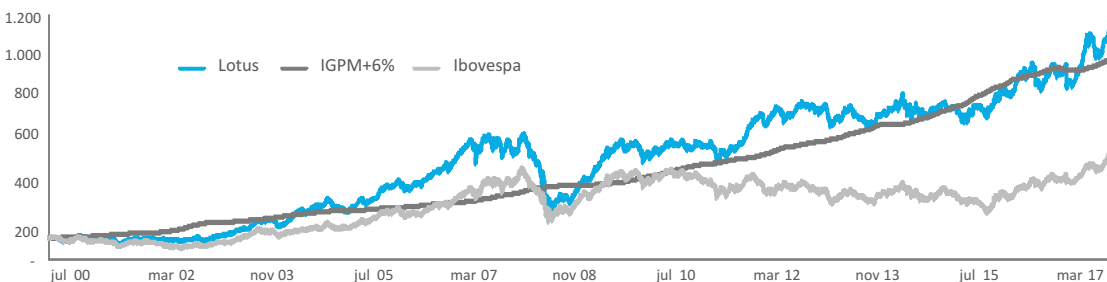
Objetivo e Política de Investimento

O objetivo do fundo é gerar retornos superiores ao do mercado de ações brasileiro no longo prazo através de portfólio de investimentos em ações baseado em análise fundamentalista.

Comentários de Gestor

Os destaques positivos do mês foram as ações da Eletrobras (ELET6) e da Locamerica (LCAM3). Já no campo negativo, podemos citar as ações da Fleury (FLRY3) e da Sanepar (SAPR11).

Rentabilidade Acumulada vs. Indexadores



Rentabilidades

	jan	fev	mar	abr	mai	jun	jul	ago	set	out	nov	dez	2018	12M	Acum.*
Fundo	6,80%	1,48%											8,38%	23,08%	1059,56%
Ibovespa	11,14%	0,52%											11,72%	28,04%	418,72%
IGPM+6%	1,27%	0,49%											1,77%	5,39%	886,83%

* rentabilidade acumulada desde o início do fundo em 31/07/2000

Histórico de Rentabilidades

	2000	2001	2002	2003	2004	2005	2006	2007	2008	2009	2010	2011	2012	2013	2014	2015	2016	2017
Fundo	-5,21%	4,73%	0,26%	78,86%	49,40%	13,26%	45,14%	34,78%	-51,17%	95,81%	0,37%	0,59%	33,07%	-7,65%	4,67%	1,16%	16,97%	23,58%
Ibovespa	-8,58%	-9,79%	-17,80%	97,10%	17,74%	27,06%	33,73%	43,68%	-41,25%	82,66%	1,04%	-18,11%	7,40%	-15,50%	-2,91%	-13,31%	38,93%	26,86%
IGPM+6%	7,46%	16,83%	32,73%	15,16%	19,08%	7,20%	9,93%	14,03%	16,31%	4,09%	17,97%	11,38%	14,25%	11,86%	9,92%	17,12%	13,64%	5,28%

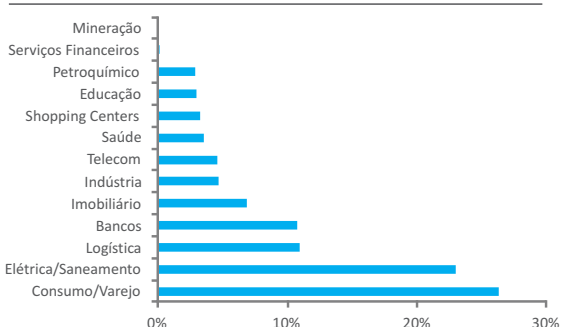
Dados do Fundo

Patrimônio Líq. (PL): R\$ 196,60 milhões

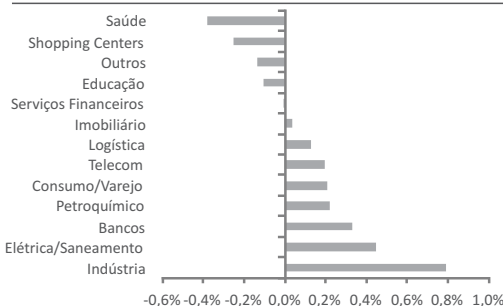
Cota: 11,5955528

Patrimônio Líq. (PL) Médio 12m: R\$ 198,22 milhões

Exposição Setorial



Contribuição por Setor

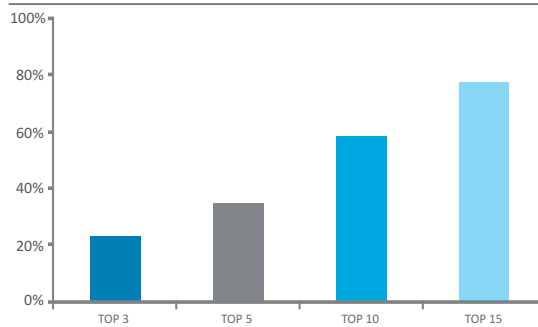


Risco vs Retorno

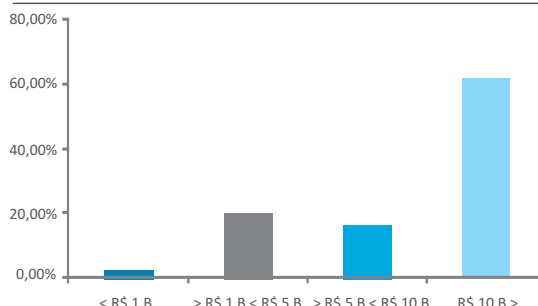
	Fundo	Ibovespa
Retorno Anualizado	15,0%	9,9%
Volatilidade Anualizada	21,4%	28,0%
% de meses acima do Ibov	54%	-
% de meses abaixo do Ibov	46%	-

Desde de o início do fundo

Concentração



Exposição por Market Cap



A Vinci Equities Gestora de Recursos Ltda. ("Vinci") não comercializa nem distribui quotas de fundos de investimento ou qualquer outro ativo financeiro. O presente relatório tem caráter meramente informativo e é para uso exclusivo de seu destinatário. As informações contidas neste documento são confidenciais e não devem ser divulgadas a terceiros sem o prévio e expresso consentimento da Vinci. Este relatório não constitui o extrato mensal oficial de seus investimentos no fundo de investimento a que se refere ("Fundo"), o qual será preparado e enviado ao você pelo administrador. No caso de divergência entre as informações contidas neste relatório e aquelas contidas no extrato mensal emitido pelos administradores do Fundo, as informações contidas no referido extrato mensal prevalecerão sobre as informações deste relatório. As eventuais divergências podem ocorrer devido à adoção de métodos diversos de cálculos e apresentação. O valor do patrimônio líquido do Fundo contido neste relatório é líquido das despesas do Fundo (i.e. honorários, comissões e impostos). A rentabilidade do Fundo divulgada neste relatório não é líquida de imposto. O investimento do fundo de que trata este relatório apresenta riscos para o investidor. Ainda que a Vinci e o administrador mantenham sistemas de gerenciamento de riscos, não há garantia de completa eliminação da possibilidade de perdas para o fundo de investimento e para o investidor. Para avaliação da performance de quaisquer fundos de investimentos, é recomendável uma análise de período de, no mínimo, 12 (doze) meses. Os fundos de ações podem estar expostos a significativa concentração em ativos de poucos emissores, com os riscos daí decorrentes. Em atendimento à Instrução CVM nº 455/08, desde 02/05/2008, este fundo deixou de apurar sua rentabilidade com base na cotação média das ações e passou a fazê-lo com base na cotação de fechamento. Assim, comparações de rentabilidade devem utilizar, para períodos anteriores a 02/05/2008, a cotação média dos índices de ações e, para períodos posteriores a esta data, a cotação de fechamento. As comparações a certos índices de mercado foram incluídas para referência apenas e não representam garantia de retorno pela Vinci. Os resultados obtidos no passado não representam garantia de resultados futuros e não contam com garantia da Vinci, de qualquer de suas afiliadas, do administrador, de qualquer mecanismo de seguro ou, ainda, do Fundo Garantidor de Créditos (FGC). Ao investidor é recomendada a leitura cuidadosa do Regulamento do Fundo e do Prospecto, se houver, ao aplicar seus recursos. Investimentos implicam na exposição a riscos, inclusive na possibilidade de perda total do investimento. Os valores ora atribuídos aos ativos do fundo são estimados. Os preços ora utilizados são no mínimo do dia anterior e não representam valores atualizados de mercado. Ouvidoria Vinci DTVM - De segunda a sexta-feira, exceto feriados. Das 8h às 18h (horário de Brasília) - 0800-725-5512 ouvidoria@vincipartners.com.

