VINCI INTERNACIONAL FIC DE FI MULTIMERCADO

Março | 2024

Público-alvo
Investidores qualificados

Data de Início
31/03/2014

Classificação ANBIMA
Multimercados Investimento no Exterior
Código ANBIMA: 363871

Movimentações
Inicial: R$ 500,00
Mov. mínima: R$ 500,00
Saldo mínimo: R$ 500,00
Horário solicitação: 14h30
Aplicação: Conversão D+0
Carência: Não Há
Resgate (conversão): D+30 corridos
Resgate (pagamento): 2 dia(s) úteis após a conversão
Taxa de saída: Não há

Taxa de Administração
1% ao ano sobre o patrimônio líquido do fundo, incluindo taxa de custódia

Taxa de Performance
10% sobre a rentabilidade que exceder 100% do US Treasury Bill 3M + 2%a.a.

Tributação
O Fundo busca o tratamento tributário de longo prazo (alíquotas regressivas)

Gestor
VINCI SOLUÇÕES DE INVESTIMENTOS LTD
Avenida Bartolomeu Mitre, 336 - Leblon - Rio de Janeiro - RJ
CEP: 22431002
Tel: (21) 2159-6000

Administrador
BTG PACTUAL SERVICOS FINANCEIROS SA

Distribuidor
VINCI SOLUÇÕES DE INVESTIMENTOS LTD
Av. Bartolomeu Mitre, 336 - Leblon - - Rio de Janeiro - RJ
CEP: 22431-002
Tel: (21) 2159-6000

Custodiante
Banco BTG Pactual

Auditor
PriceWaterhouseCoopers

Dados para Aplicação
Favorecido: VINCI INTERNACIONAL FIC DE FI MULTIMERCADO
CNPJ: 19.587.174/0001-20
Banco: Banco BTG Pactual S.A. (208)
Agência: 0001
Conta Corrente: 4336618

Objetivo e Política de Investimento

O Fundo aplicará no mínimo 95% de seus recursos no Vinci Internacional Master Fundo de Investimento Multimercado - Investimento no Exterior, inscrito no CNPJ nº 19.587.181/0001-22, o qual tem por objetivo proporcionar aos seus Cotistas rentabilidade por meio das oportunidades oferecidas pelos mercados globais de renda fixa, renda variável e retorno absoluto através de investimentos em cotas de fundos UCITS, podendo também fazer uso de derivativos cambiais para hedge.

Dados do Fundo

Patrimônio Líquido:	R$ 108.306.431,97	Patrimônio Líquido Médio 12 meses:	R$ 106.244.895,27
Cota:	291,3824321	Patrimônio Líquido da Carteira Master:	R$ 109.007.286,66

Risco vs. Retorno

	Desde o Início	
	Fundo	PTAX
Retorno Anualizado	11,34%	8,28%
Volatilidade Anualizada	14,15%	15,11%
Índice de Sharpe	0,14	0
% de meses negativos	39%	43%
% de meses acima do benchmark	58%	0%
% de meses abaixo do benchmark	42%	0%

Rentabilidade

	jan	fev	mar	abr	mai	jun	jul	ago	set	out	nov	dez	Ano	12M	Acum
2024	2,46%	2,58%	1,56%	-	-	-	-	-	-	-	-	-	6,74%	7,85%	191,38%
PTAX	2,32%	0,60%	0,26%	-	-	-	-	-	-	-	-	-	3,20%	-1,66%	120,78%
T-Bills+2% *	2,40%	1,15%	1,41%	-	-	-	-	-	-	-	-	-	5,04%	5,89%	208,55%
2023	-1,08%	0,93%	-1,39%	-0,73%	-0,11%	-2,69%	-1,02%	4,54%	0,08%	-0,18%	0,73%	0,56%	-0,52%	-0,52%	172,97%
PTAX	-2,27%	2,13%	-2,45%	-1,57%	1,90%	-5,43%	-1,61%	3,80%	1,74%	1,00%	-2,41%	-1,91%	-7,21%	-7,21%	113,93%
T-Bills+2% *	-3,55%	3,33%	-2,26%	-1,26%	2,32%	-4,98%	-0,72%	5,29%	2,27%	0,76%	-1,71%	-0,81%	-1,80%	-1,80%	193,75%

* considera variação cambial

Histórico de Rentabilidade

	2014	2015	2016	2017	2018	2019	2020	2021	2022					
FUNDO	14,99%	55,85%	-9,96%	0,87%	19,18%	2,36%	37,08%	14,52%	-11,97%	-	-	-	-	-
T-Bills+2%	18,56%	52,88%	-16,17%	4,57%	21,76%	8,30%	32,30%	9,93%	-1,84%	-	-	-	-	-
PTAX	17,38%	47,01%	-16,54%	1,50%	17,13%	4,02%	28,93%	7,39%	-6,50%	-	-	-	-	-

Rentabilidade Acumulada vs. Benchmark

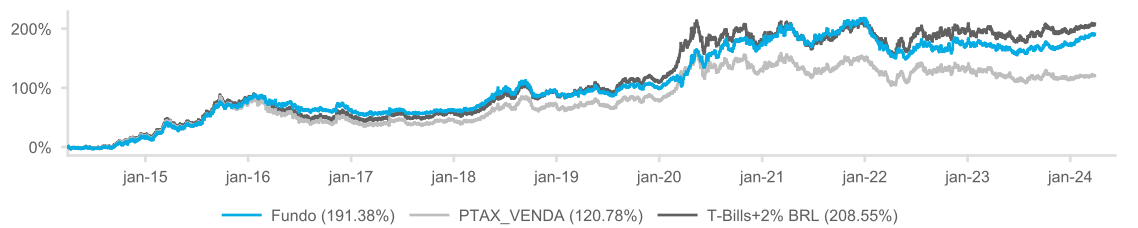

Exposição por Classe de Ativo - no mês

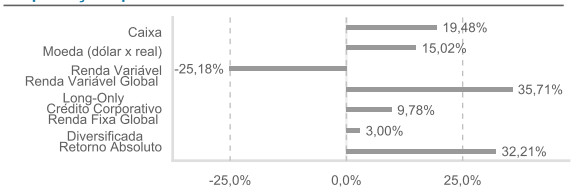

Contribuição por Classe de Ativo - no mês

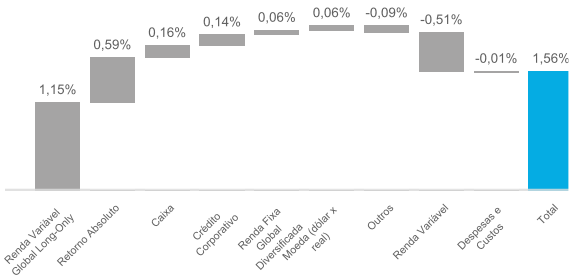

Contribuição por Classe de Ativo - no ano

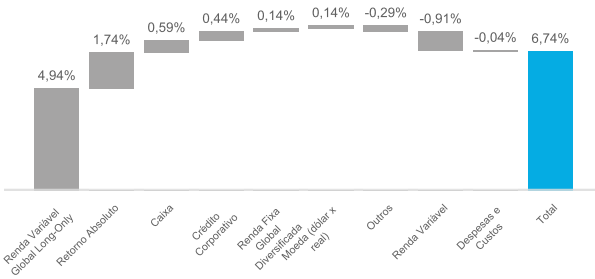

Autorregulação ANBIMA
Gestão de Recursos

O presente relatório tem caráter meramente informativo e foi realizado pela Vinci Soluções de Investimentos Ltda. ou Vinci Gestora de Recursos Ltda ou Vinci Equities Gestora de Recursos Ltda ("Vinci"). Este relatório não constitui o extrato mensal oficial de seus investimentos no fundo de investimento a que se refere ("Fundo"). No caso de divergência entre as informações contidas neste relatório e aquelas contidas no extrato mensal emitido pelo administrador do Fundo, as informações contidas no referido extrato mensal prevalecerão sobre as informações deste relatório. As eventuais divergências podem ocorrer devido à adoção de métodos diversos de cálculo e apresentação. O valor do patrimônio líquido do Fundo contido neste relatório é líquido das despesas dos Fundos (i.e. honorários, comissões e impostos). A rentabilidade divulgada não é líquida de impostos. A rentabilidade obtida no passado não representa garantia de resultados futuros e não contam com garantia de retorno da Vinci, de qualquer de suas afiliadas, do administrador, de qualquer mecanismo de seguro ou, ainda, do Fundo Garantidor de Créditos (FGC). Para avaliação da performance de quaisquer fundos de investimentos, é recomendável uma análise de período de, no mínimo, 12 (doze) meses. As comparações a certos índices de mercado foram incluídas para referência apenas e não representam garantia de retorno pela Vinci. Este Fundo utiliza estratégias com derivativos como parte integrante de sua política de investimento. Tais estratégias, da forma como são adotadas, podem resultar em significativas perdas patrimoniais para seus cotistas, podendo inclusive acarretar a perda do total do capital investido. Os investimentos do Fundo apresentam riscos para o investidor. Os fundos de crédito privado estão sujeitos a risco de perda substancial de seu patrimônio líquido em caso de eventos que acarretem o não pagamento dos ativos integrantes de sua carteira, inclusive por força de intervenção, liquidação, regime de administração, falência e recuperação judicial ou extrajudicial dos emissores responsáveis pelos ativos do Fundo. Ao investidor é recomendada a leitura cuidadosa do Regulamento do Fundo, e da Lâmina de Informações Essenciais, se houver, ao aplicar seus recursos. Investimentos implicam na exposição a riscos, inclusive na possibilidade de perda total do investimento. Nenhum investimento, desinvestimento ou outras ações ou decisões financeiras devem se basear apenas nas informações contidas neste material.