

Público-alvo
Investidores em geral

Data de Início
14/11/2017

Classificação ANBIMA
Ações Livre
Código ANBIMA: 453099

Movimentações
Inicial: R\$ 10.000,00
Mov. mínima: R\$ 1.000,00
Saldo mínimo: R\$ 10.000,00
Horário solicitação: 14h30
Aplicação: Conversão D+1 útil
Carência: Não Há
Resgate (conversão): D+30 corridos
Resgate (pagamento): 3 dia(s) úteis após a conversão
Taxa de saída: 5%, sobre o valor do resgate solicitado com prazo de conversão antecipado

Taxa de Administração
2% ao ano sobre o patrimônio líquido do fundo, incluindo taxa de custódia

Taxa de Performance
20% sobre a rentabilidade que exceder 100% do IBOV

Tributação
15% sobre a rentabilidade da cota do fundo no resgate (se aplicável)

Gestor
VINCI EQUITIES GESTORA DE RECURSOS
Av. Brig. Faria Lima, 2277 - 14º andar - Jd. Paulistano - São Paulo - SP
CEP: 01452-000
Tel: (11) 3572-3770

Administrador
BEM DTVM

Distribuidor
VINCI DTVM
Av. Bartolomeu Mitre, 336 - Leblon - Rio de Janeiro - RJ
CEP: 22431-002
Tel: (21) 2159-6000

Custodiante
Banco Bradesco S.A.

Auditor
PriceWaterhouseCoopers

Dados para Aplicação
Favorecido: VINCI MOSAICO FI DE AÇÕES
CNPJ: 28.470.587/0001-11
Banco: Banco Bradesco S.A. (237)
Agência: 2856
Conta Corrente: 20606-7

Objetivo e Política de Investimento

O objetivo do fundo é gerar retornos superiores ao do mercado de ações brasileiro no longo prazo através de portfólio de investimentos em ações baseado em análise fundamentalista.

Comentários de Gestor

Os destaques positivos foram as ações da Locamerica (LCAM3) e da Tegma (TGMA3). No campo negativo, podemos citar as ações da Petrobras (PETR4) e da Suzano (SUZB3).

Dados do Fundo

Patrimônio Líquido:	R\$ 398.048.688,21
Cota:	4,9313045
PL Médio 12 meses:	R\$ 277.553.408,50

Risco vs. Retorno

	Fundo	IBOV
Retorno Anualizado	17,93%	4,03%
Volatilidade Anualizada	14,43%	22,57%
% de meses acima do bench.	61%	0%
% de meses abaixo do bench.	39%	0%

Desde o início do Fundo.

Rentabilidade

	jan	fev	mar	abr	mai	jun	jul	ago	set	out	nov	dez	Ano	12M	Acum
2018	6,27%	1,42%	2,53%	0,57%	-12,30%	-5,21%	5,83%	-4,55%	-0,21%	11,45%	5,86%	4,48%	14,80%	14,80%	302,51%
IBOV	11,14%	0,52%	0,01%	0,88%	-10,87%	-5,20%	8,88%	-3,21%	3,48%	10,19%	2,38%	-1,81%	15,03%	15,03%	39,59%
2017	9,32%	4,37%	-1,31%	2,53%	-1,68%	1,50%	5,88%	6,44%	7,37%	-0,70%	-5,03%	6,92%	40,57%	40,57%	250,64%
IBOV	7,38%	3,08%	-2,52%	0,65%	-4,12%	0,30%	4,80%	7,46%	4,88%	0,02%	-3,15%	6,16%	26,86%	26,86%	21,35%

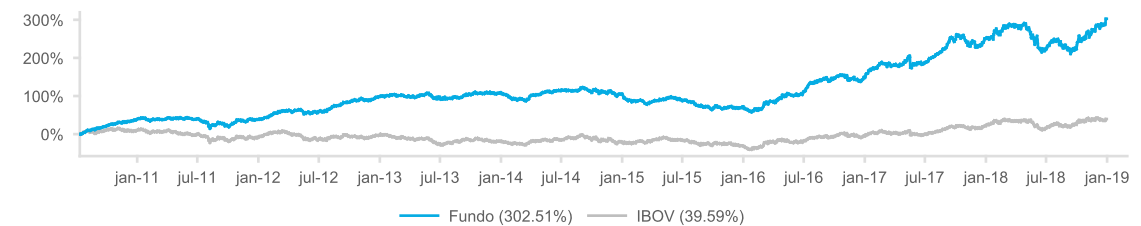
Rentabilidade acumulada calculada desde o início do fundo Mosaico FIA (08.845.635/0001-00).

Historico de Rentabilidade

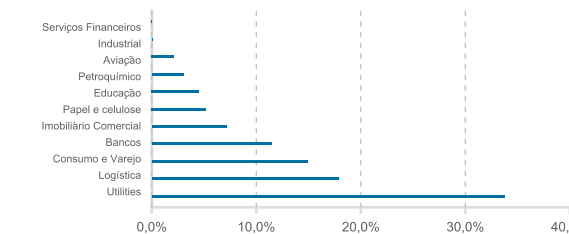
	2010	2011	2012	2013	2014	2015	2016
FUNDO	38,71%	-0,21%	43,21%	5,60%	-1,88%	-16,16%	44,85%
IBOV	10,08%	-18,11%	7,40%	-15,50%	-2,91%	-13,31%	38,93%

Este Fundo foi originado da cisão do Mosaico FIA (08.845.635/0001-00) ocorrida em 14/11/2017. A rentabilidade até esta data corresponde ao Mosaico FIA, com início em 12/07/2010.

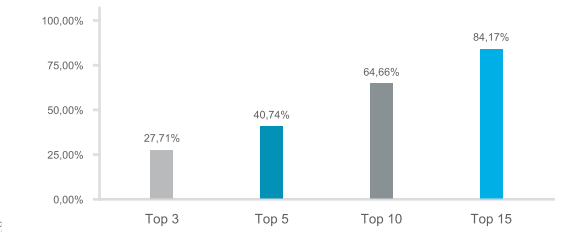
Rentabilidade Acumulada vs. Benchmark



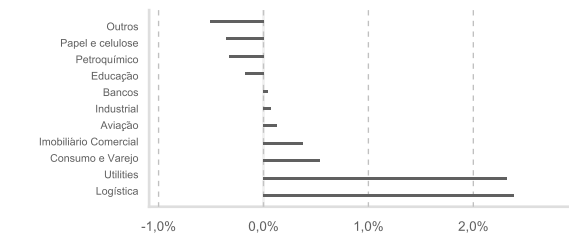
Exposição Setorial



Concentração



Contribuição por Setor



Exposição por Market Cap

