

Público-alvo  
Investidores em geral

Data de Início  
30/12/2015

Classificação ANBIMA  
Ações Livre  
Código ANBIMA: 410322

Movimentações  
Inicial: R\$ 25.000,00  
Mov. mínima: R\$ 10.000,00  
Saldo mínimo: R\$ 25.000,00  
Horário solicitação: 14h30  
Aplicação: Conversão D+1 útil  
Carência: Não Há  
Resgate (conversão): D+5 úteis  
Resgate (pagamento): 3 dia(s) úteis após a conversão  
Taxa de saída: Não há

Taxa de Administração  
1,04% ao ano sobre o patrimônio líquido do fundo, incluindo taxa de custódia

Taxa de Performance  
20% sobre a rentabilidade que exceder 100% do IBOV

Tributação  
15% sobre a rentabilidade da cota do fundo no resgate (se aplicável)

Gestor  
VINCI GESTÃO DE PATRIMÔNIO LTDA  
Av. Bartolomeu Mitre, 336 - Leblon - Rio de Janeiro - RJ  
CEP: 22431-002  
Tel: (21) 2159-6000

Administrador  
BEM DTVM

Distribuidor  
VINCI DTVM  
Av. Bartolomeu Mitre, 336 - Leblon - Rio de Janeiro - RJ  
CEP: 22431-002  
Tel: (21) 2159-6000

Custodiante  
Banco Bradesco S.A.

Auditor  
KPMG Auditores Independentes

Dados para Aplicação  
Favorecido: FATORIAL DINAMICO FI EM AÇÕES  
CNPJ: 23.875.817/0001-09  
Banco: Banco Bradesco S.A. (237)  
Agência: 2856-8  
Conta Corrente: 11437-5

### Objetivo e Política de Investimento

O Fundo tem por objetivo proporcionar aos seus Cotistas rentabilidade por meio das oportunidades oferecidas preponderantemente pelo mercado de renda variável.

### Dados do Fundo

Patrimônio Líquido:	R\$ 61.545.670,23
Cota:	2,1900127
PL Médio 12 meses:	R\$ 52.639.690,14

### Risco vs. Retorno

	Fundo	IBOV
Retorno Anualizado	29,12%	30,20%
Volatilidade Anualizada	17,58%	22,57%
% de meses acima do bench.	55%	0%
% de meses abaixo do bench.	45%	0%

Informações desde o início do Fundo.

### Rentabilidade

	jan	fev	mar	abr	mai	jun	jul	ago	set	out	nov	dez	Ano	12M	Acum
2019	11,13%	-	-	-	-	-	-	-	-	-	-	-	11,13%	20,17%	119,00%
IBOV	10,82%	-	-	-	-	-	-	-	-	-	-	-	10,82%	14,70%	124,67%
2018	7,03%	0,71%	-0,46%	-0,23%	-7,84%	-4,14%	6,75%	-0,43%	1,98%	7,18%	4,16%	1,13%	15,73%	15,73%	97,07%
IBOV	11,14%	0,52%	0,01%	0,88%	-10,87%	-5,20%	8,88%	-3,21%	3,48%	10,19%	2,38%	-1,81%	15,03%	15,03%	102,74%

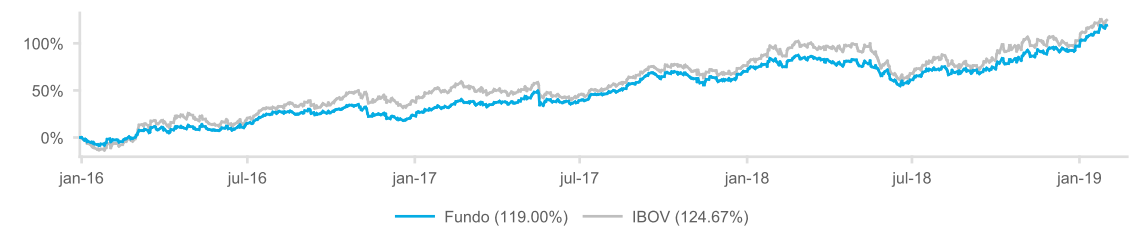
Rentabilidade acumulada calculada desde o início do Fundo.

### Historico de Rentabilidade

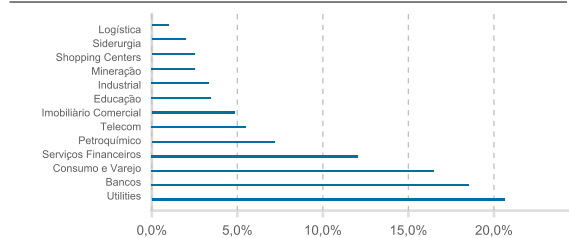
	2015	2016	2017												
FUNDO	0,07%	23,51%	37,78%	-	-	-	-	-	-	-	-	-	-	-	-
IBOV	-	38,93%	26,86%	-	-	-	-	-	-	-	-	-	-	-	-

Rentabilidade no ano de 2015 calculada a partir do início do Fundo.

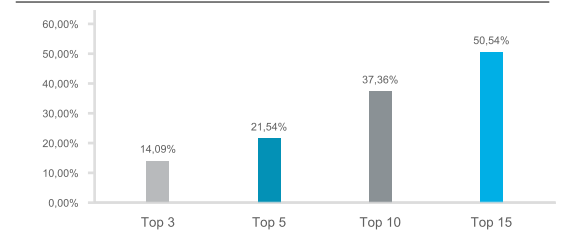
### Rentabilidade Acumulada vs. Benchmark



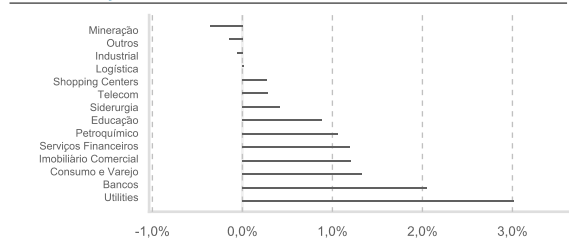
### Exposição Setorial



### Concentração



### Contribuição por Setor



### Exposição por Market Cap

