

Público-alvo
Investidores em geral

Data de Início
01/09/2005

Classificação ANBIMA
Ações Dividendos
Código ANBIMA: 150207

Movimentações
Inicial: R\$ 50.000,00
Mov. mínima: Não há
Saldo mínimo: R\$ 20.000,00
Horário solicitação: 14h30
Aplicação: Conversão D+1 útil
Carência: Não Há
Resgate (conversão): D+30 corridos
Resgate (pagamento): 2 dia(s) úteis após a conversão
Taxa de saída: 5%, sobre o valor do resgate solicitado com prazo de conversão antecipado

Taxa de Administração
2% ao ano sobre o patrimônio líquido do fundo, incluindo taxa de custódia

Taxa de Performance
20% sobre a rentabilidade que exceder 100% do IBOV

Tributação
15% sobre a rentabilidade da cota do fundo no resgate (se aplicável)

Gestor
VINCI EQUITIES GESTORA DE RECURSOS
Av. Brig. Faria Lima, 2277 - 14º andar - Jd. Paulistano - São Paulo - SP
CEP: 01452-000
Tel: (11) 3572-3700

Administrador
BEM DTVM

Distribuidor
VINCI EQUITIES GESTORA DE RECURSOS
Av. Brig. Faria Lima, 2277 - 14º andar - Jd. Paulistano - São Paulo - SP
CEP: 01452-000
Tel: (11) 3572-3770

Custodiante
Banco Bradesco S.A.

Auditor
PriceWaterhouseCoopers

Dados para Aplicação
Favorecido: VINCI GAS
DIVIDENDOS FI EM AÇÕES
CNPJ: 07.488.106/0001-25
Banco: Banco Bradesco S.A. (237)
Agência: 2856-8
Conta Corrente: 614438-1

Objetivo e Política de Investimento

O Fundo tem como objetivo a geração de fluxo de dividendos e retornos de longo prazo com menor volatilidade através do investimento em ações de empresas com histórico consistente de geração de caixa e distribuição de resultados.

Comentários de Gestor

No mês, os destaques positivos foram as ações da Vale (VALE3) e do Bradesco (BBDC4). No campo negativo, podemos citar as ações da Totvs (TOTS3) e da Suzano (SUZB3).

Dados do Fundo

Patrimônio Líquido: R\$ 766.777.862,73
Cota: 6,2273267
PL Médio 12 meses: R\$ 689.797.704,38

Risco vs. Retorno

	Fundo	Fundo*	IBOV
Retorno Anualizado	12,59%	17,56%	9,19%
Volatilidade Anualizada	19,03%	18,95%	28,07%
% de meses acima do bench.	51%	55%	0%
% de meses abaixo do bench.	49%	45%	0%

Desde de o início do Fundo.*Considera a incorporação dos proventos distribuídos.

Retorno Líquido de Dividendos/ JCP Pagos

Ano	2006	2007	2008	2009	2010	2011	2012	2013	2014	2015
Retorno	6,4%	8,0%	7,5%	8,4%	8,2%	11,7%	6,2%	4,4%	3,9%	2,7%

Desde 30/09/2015 deixamos de repassar os proventos dado o fim do benefício fiscal

Rentabilidade

	jan	fev	mar	abr	mai	jun	jul	ago	set	out	nov	dez	Ano	12M	Acum
2021*	-4,40%	-4,84%	5,60%	-	-	-	-	-	-	-	-	-	-3,93%	41,86%	1.112,05%
2021	-4,40%	-4,84%	5,60%	-	-	-	-	-	-	-	-	-	-3,93%	41,86%	522,73%
IBOV	-3,32%	-4,37%	6,00%	-	-	-	-	-	-	-	-	-	-2,00%	59,73%	287,80%
IGPM +6%	3,06%	2,96%	3,49%	-	-	-	-	-	-	-	-	-	9,81%	38,91%	650,05%
2020*	1,70%	-5,79%	-26,37%	6,84%	6,99%	4,26%	8,34%	-3,51%	-5,04%	0,49%	14,05%	8,92%	4,17%	4,17%	1.161,64%
2020	1,70%	-5,79%	-26,37%	6,84%	6,99%	4,26%	8,34%	-3,51%	-5,04%	0,49%	14,05%	8,92%	4,17%	4,17%	548,21%
IBOV	-1,63%	-8,43%	-29,90%	10,25%	8,57%	8,76%	8,27%	-3,44%	-4,80%	-0,69%	15,90%	9,30%	2,92%	2,92%	295,72%
IGPM +6%	0,99%	0,38%	1,76%	1,27%	0,74%	2,05%	2,78%	3,24%	4,85%	3,73%	3,76%	1,47%	30,50%	30,50%	583,07%

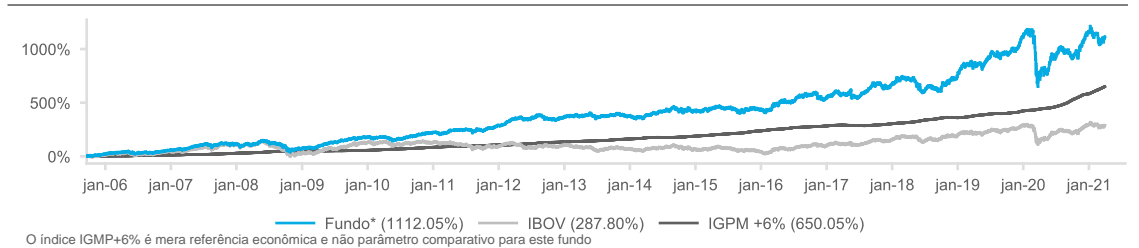
*Rentabilidade estimada considera a incorporação dos proventos distribuídos ao patrimônio do Fundo.

Histórico de Rentabilidade

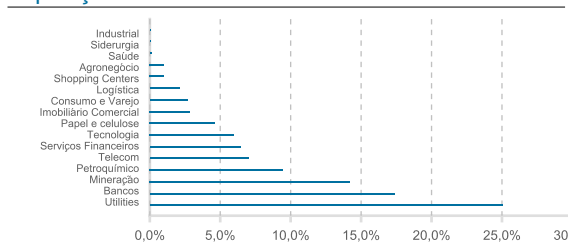
	2006	2007	2008	2009	2010	2011	2012	2013	2014	2015	2016	2017	2018	2019
FUNDO*	30,75%	38,71%	-22,10%	63,82%	15,52%	20,13%	20,01%	3,30%	10,07%	-0,19%	22,27%	19,20%	10,12%	42,81%
FUNDO	22,97%	29,29%	-28,41%	51,80%	5,27%	9,02%	12,56%	0,13%	5,56%	-2,96%	22,27%	19,20%	10,12%	42,81%
IGPM +6%	10,03%	14,16%	16,43%	4,15%	17,97%	11,38%	14,25%	11,88%	9,92%	17,12%	13,60%	5,36%	13,95%	13,78%
IBOV	32,93%	43,65%	-41,22%	82,66%	1,04%	-18,11%	7,40%	-15,50%	-2,91%	-13,31%	38,93%	26,86%	15,03%	31,58%

Rentabilidade no ano de 2005 calculada a partir do início do Fundo.

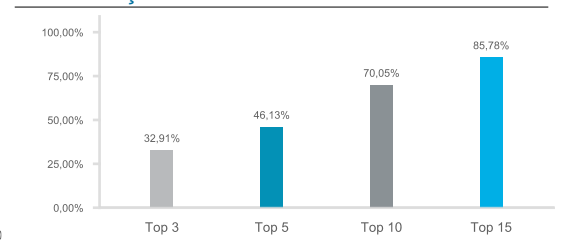
Rentabilidade Acumulada vs. Benchmark



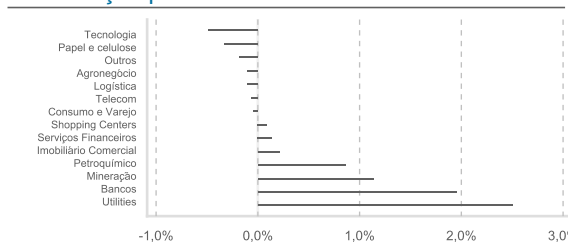
Exposição Setorial



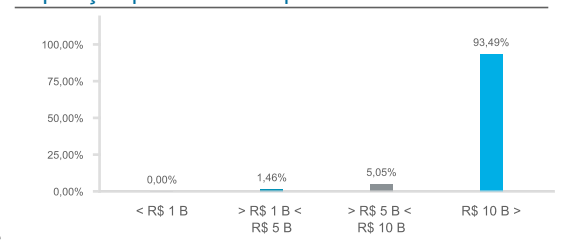
Concentração



Contribuição por Setor



Exposição por Market Cap



O presente relatório tem caráter meramente informativo e é para uso exclusivo de seu destinatário. As informações contidas neste documento são confidenciais e não devem ser divulgadas a terceiros sem o prévio e expresso consentimento da Vinci Equities Gestora de Recursos Ltda. ("Vinci"). Este relatório não constitui o extrato mensal oficial de seus investimentos no fundo de investimento a que se refere ("Fundo"). No caso de divergência entre as informações contidas neste relatório e aquelas contidas no extrato mensal emitido pelo administrador do Fundo, as informações contidas no referido extrato mensal prevalecerão sobre as informações deste relatório. As eventuais divergências podem ocorrer devido à adoção de métodos diversos de cálculo e apresentação. O valor do patrimônio líquido do Fundo contido neste relatório é líquido das despesas dos Fundos (i.e. honorários, comissões e impostos). A rentabilidade do Fundo divulgada neste relatório não é líquida de impostos. A rentabilidade obtida no passado não representa garantia de resultados futuros. Este Fundo utiliza estratégias com derivativos como parte integrante de sua política de investimento. Tais estratégias, da forma como são adotadas, podem resultar em significativas perdas patrimoniais para seus cotistas, podendo inclusive acarretar a perda do total do capital investido. Os investimentos do Fundo apresentam riscos para o investidor. Para avaliação da performance de quaisquer fundos de investimentos, é recomendável uma análise de período de, no mínimo, 12 (doze) meses. As comparações a certos índices de mercado foram incluídas para referência apenas e não representam garantia de retorno pela Vinci. Os resultados obtidos no passado não representam garantia de resultados futuros e não contam com garantia de retorno da Vinci, de qualquer de suas afiliadas, do administrador, de qualquer mecanismo de seguro ou, ainda, do Fundo Garantidor de Créditos (FGC). Ao investidor é recomendada a leitura cuidadosa do Regulamento do Fundo, do Formulário de Informações Complementares, se houver, da Lâmina de Informações Essenciais, se houver, e do Prospecto, se houver, ao aplicar seus recursos. Investimentos implicam na exposição a riscos, inclusive na possibilidade de perda total do investimento. Nenhum investimento, desinvestimento ou outras ações ou decisões financeiras devem se basear apenas nas informações contidas neste material.